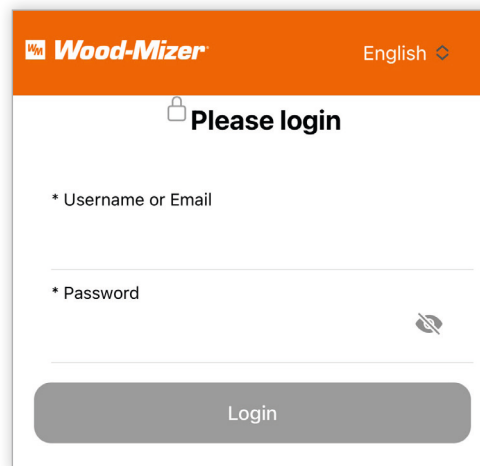


1 Download Wood-Mizer-appen

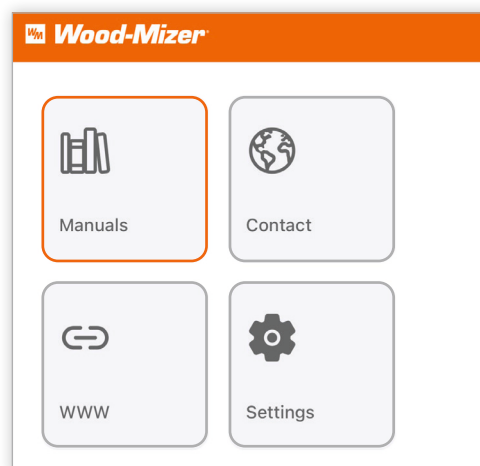


2 Opret konto

Ingen manualer kan ses uden en konto.

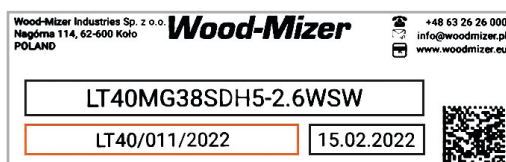


3 Vælg manualer

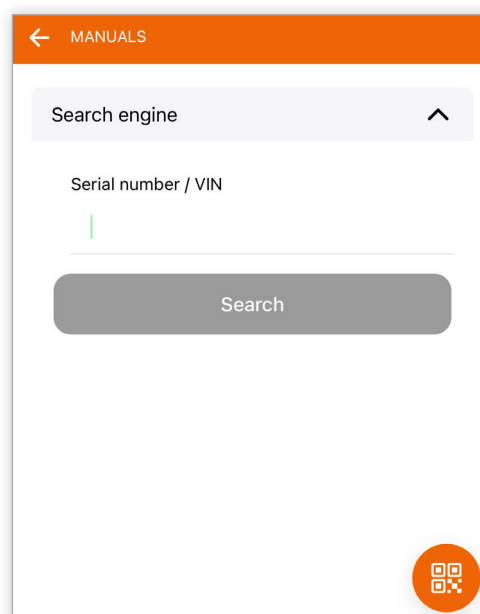


4 Søg efter maskine

Indtast nummeret direkte (f.eks. LT40/011/2022)



Eller klik på QR-kode-ikonet nederst til højre på skærmen, og scan QR-koden på typeskiltet.

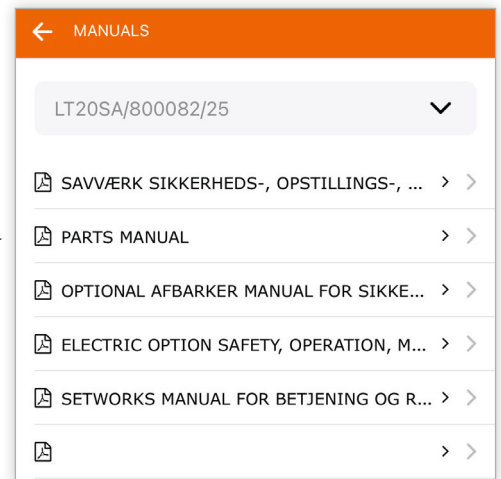


5

Vis dokumenter

Klik på filnavnet for at åbne PDF-filen og få den vist.

Reservedelslisten hedder enten **Parts Manual** eller filnavnet slutter med **_E**

**6**

Hent dokumenter

For at downloade dokumenter skal du klikke **LANGT** på filnavnet, indtil afkrydsningsfelterne kommer frem.

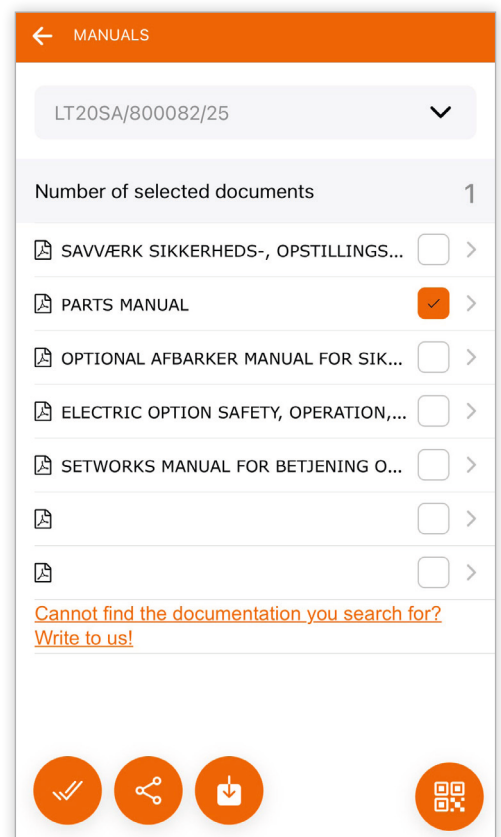
Vælg nu de ønskede filer.



Klik på download-knappen for at hente filen/filerne.



Klik på delingsknappen for at sende filen/filerne via e-mail.



Har du spørgsmål til appen? Så kontakt os venligst direkte!

Det er stadig muligt at få trykte instruktioner.

De kan bestilles hos os mod et omkostningsbidrag på 120 kr.

Wood-Mizer Danmark

tlf.: 23495828

info@woodmizer.dk



Wood-Mizer®
from forest to final form®